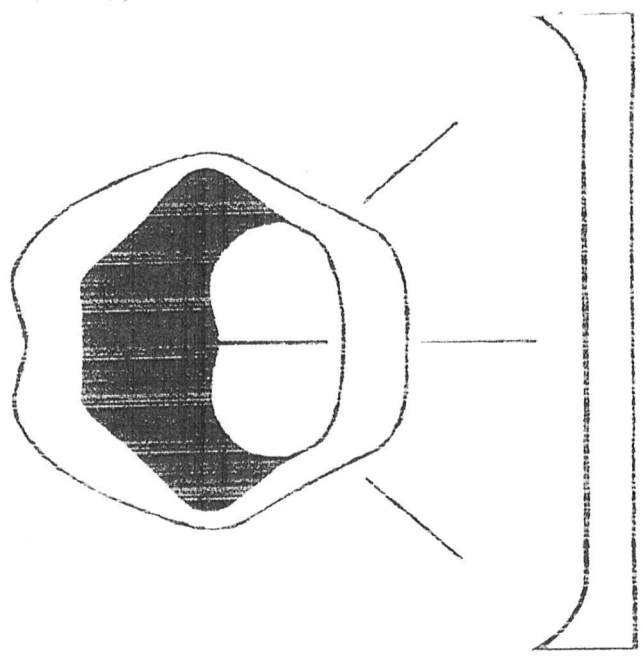
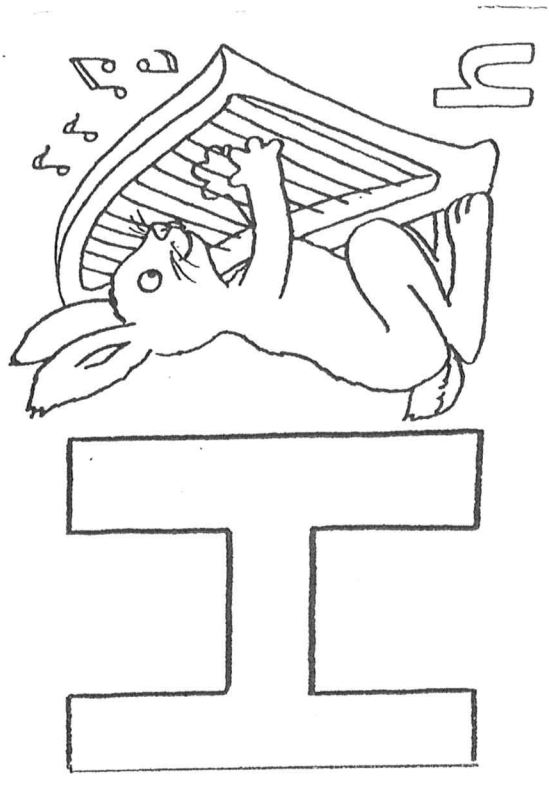


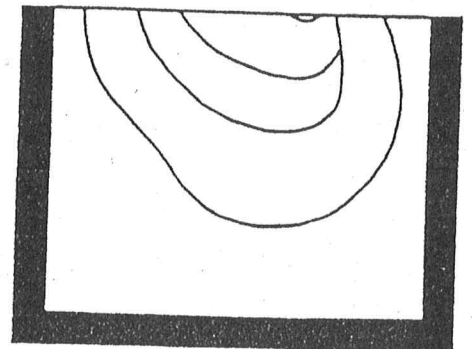
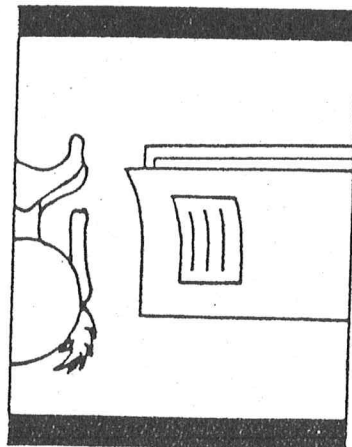
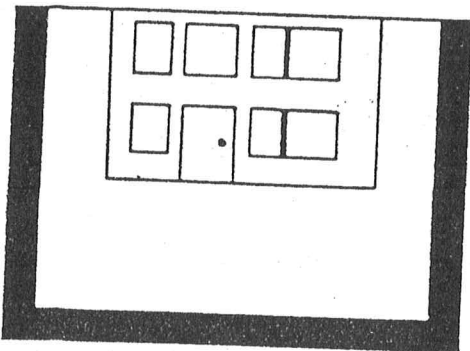
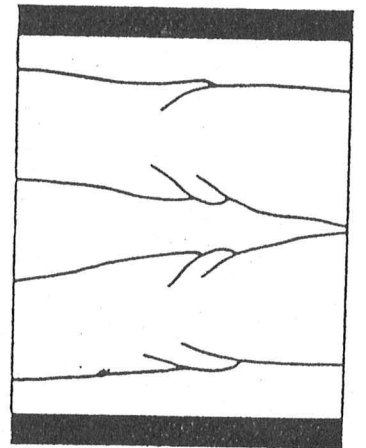
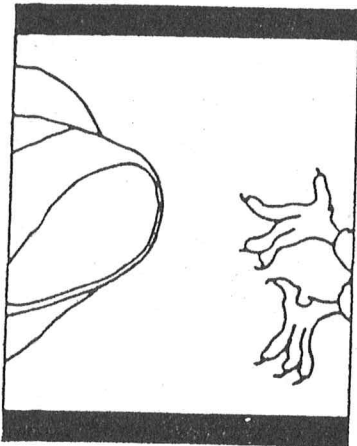




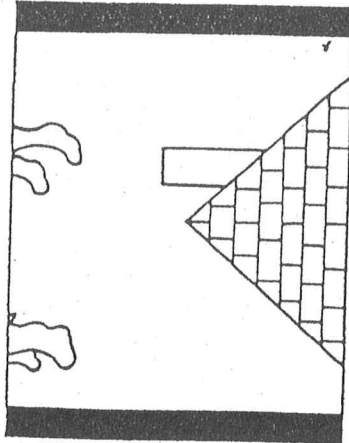
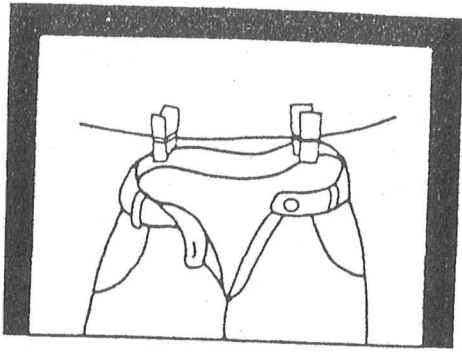
Erarbeitung des Buchstaben „H,h“


Arbeit im Buch!! (Fibel S. 40/41)

1. Sprechen Sie den Laut „H“ deutlich vor: Mund leicht geöffnet, das „H“ wird leicht gehaucht; evtl. gegen die Hand (spüren) oder gegen einen Spiegel (sehen). Sprechen Sie den Laut gemeinsam mit Ihrem Kind.
2. Lassen Sie Ihr Kind Gegenstände, in denen das „H“ klingt im Fibelbild suchen: z.B. Hose, Hüpfseil, hüpfen, Haargummi, Turnhalle, ziehen,.....
3. Welche Wörter mit „H“ kennst du noch? (z.B. Hase, Haus, Honig, Hand, Herz, Hemd, Hut, Hund,....)
4. Schauen Sie sich mit Ihrem Kind das Anlautbild - „H wie Hund“ auf der Fibelseite 40 an. Wo hat sich das Anlautbild „Hund“ auf den Fibelseiten 40/41 versteckt?
5. Im Viererfenster das große und das kleine gedruckte H,h mit dem Finger nachschreiben.
Nun sollen die Kinder alle großen und kleinen H,h auf Fibelseite 40 farbig markieren und zählen.
6. Individuelles Lesen:
 - o Einzelne Wörter silbenbetont lesen
 - o Mimi- Leiste silbenbetont lesen
 - o FB S. 40 lesen



Male alle Felder mit H braun an!
Male alle Felder mit h blau an!





1



Handwriting practice lines for the word 'Ham'.



Handwriting practice lines for the word 'Shepherd'.




Handwriting practice lines for the word 'Rhinoceros'.



Handwriting practice lines for the word 'Throat'.



Handwriting practice lines for the word 'Hammer'.



Handwriting practice lines for the word 'Coconut'.




Handwriting practice lines for the word 'Underwear'.



Handwriting practice lines for the word 'Witch'.


2




3 turnen. 1 Alle 2 sollen

Alle


holt Amon ein Seil.



Nun soll hopsen. Ina



3



Hallo, lasst ihr Hannes mithopsen?

Large speech bubble with horizontal lines for writing a response.



1. - anschauen
2. - einprägen
3. - umklappen
4. - schreiben
5. - kontrollieren

Meine Lernwörter

	1. Tag	2. Tag	3. Tag	4. Tag	5. Tag
	Montag	Dienstag	Mittwoch	Donnerstag	Freitag
 					
mit					
alle					
mein					
lesen					
lernen					
teilen					
ein Name					
eine Rose					



Zahlenraum 10

Rechne plus 2

$7 + 1 = \underline{\quad}$

$7 + 2 = \underline{\quad}$

$5 + 3 = \underline{\quad}$

$5 + 2 = \underline{\quad}$

$5 + 1 = \underline{\quad}$

$4 + 2 = \underline{\quad}$

$3 + 1 = \underline{\quad}$

$3 + 6 = \underline{\quad}$

$7 + 3 = \underline{\quad}$

$1 + 1 = \underline{\quad}$

$1 + 2 = \underline{\quad}$

$8 + 2 = \underline{\quad}$

$2 + 4 = \underline{\quad}$

$3 + 2 = \underline{\quad}$

$9 + 0 = \underline{\quad}$

$0 + 3 = \underline{\quad}$

$2 + 6 = \underline{\quad}$

$6 + 4 = \underline{\quad}$

$6 + 3 = \underline{\quad}$

$3 + 0 = \underline{\quad}$

$3 + 1 = \underline{\quad}$

$5 + 0 = \underline{\quad}$

$2 + 1 = \underline{\quad}$

$4 + 3 = \underline{\quad}$

$3 + 3 = \underline{\quad}$

$3 + 6 = \underline{\quad}$

$0 + 3 = \underline{\quad}$

$4 + 5 = \underline{\quad}$

$1 + 2 = \underline{\quad}$

$6 + 0 = \underline{\quad}$

$2 + 7 = \underline{\quad}$

$3 + 1 = \underline{\quad}$

$4 + 2 = \underline{\quad}$

$0 + 3 = \underline{\quad}$

$2 + 0 = \underline{\quad}$

$4 + 3 = \underline{\quad}$

$8 + 1 = \underline{\quad}$

$8 + 0 = \underline{\quad}$

$6 + 1 = \underline{\quad}$

$5 + 3 = \underline{\quad}$

$5 + 4 = \underline{\quad}$

$4 + 3 = \underline{\quad}$

$3 + 3 = \underline{\quad}$

$3 + 5 = \underline{\quad}$

$1 + 3 = \underline{\quad}$

Die Woche hat 7 Tage

M D M D

① ② ③ ④

⑤ ⑥ ⑦

Trage die
Wochentage ein!
Male, was du an den
Wochentagen tust!



Name: _____

Malen nach Buchstaben



Male im Winterbild alle Felder mit einem Selbstlaut aus. (a, e, i, o, u)


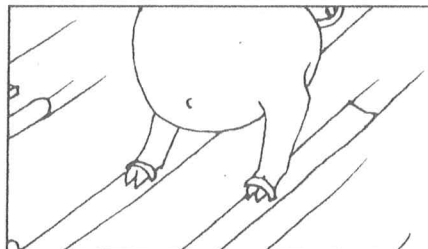

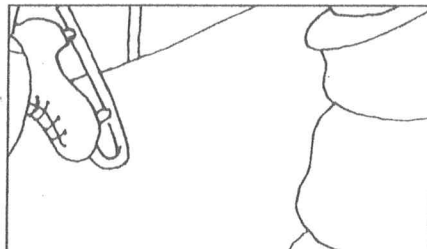
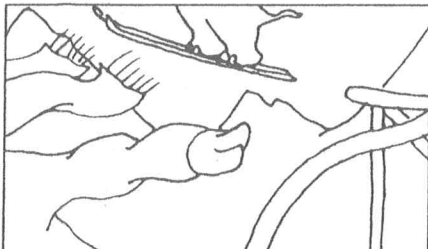


Name: _____

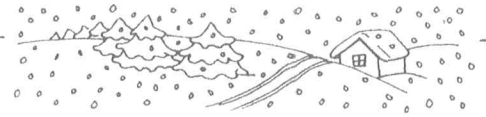
Wintersport der Tiere



Finde die sechs Ausschnitte in dem großen Bild und rahme die entsprechenden Stellen ein.



Welche Tiere sind im Bild zu sehen? Schreibe ihre Namen auf.



Name: _____

Winterbild mit Fehlern



Finde die 10 Fehler im unteren Bild und kreise sie ein.

