

noch eine kleine Weihnachtsbastellei für euch a)

### Faltanleitung für einen Nikolausstiefel




1. Faltet die Serviette auseinander und legt sie auf den Tisch.



2. Die gemusterte Seite wird nach unten gedreht.




3. Die Ecken werden bis zur Mitte gefaltet.



4. Drehe nun die Serviette um.



5. Alle Ecken werden wieder bis zur Mitte gefaltet.



6. Wende die Serviette und klappe ein letztes Mal die Ecken zur Mitte



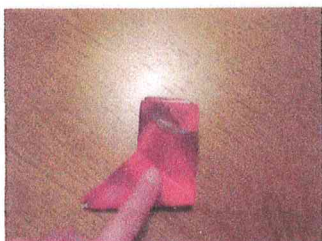
7. Drehe die Serviette erneut auf die andere Seite.



8. Ziehe zwei gegenüber liegende inneren Ecken nach außen.



9. Falte nun die Serviette in der Mitte nach oben.



10. Klappe die Serviette nun noch einmal zur Hälfte um.



11. Der Nikolausstiefel ist fertig.